

**DICTAMEN DE LOS AUDITORES INDEPENDIENTES**

Al señor Presidente y Miembros del Directorio de
FINANCIERA EXPORTADORA PARAGUAYA S.A.

Identificación de los estados financieros

Hemos auditado los estados financieros que se acompañan de **FINANCIERA EXPORTADORA PARAGUAYA S.A.**, que comprenden, el *estado de situación patrimonial* al 31 de diciembre del 2014, y los *estados de resultados, y de flujo de efectivo*, por el año que terminó en esa fecha, así como un resumen de políticas contables importantes y otras notas aclaratorias.

Responsabilidad de la administración por los estados financieros

La administración de la Entidad es responsable de la preparación y presentación razonable de estos estados financieros de acuerdo con normas establecidas por el Banco Central del Paraguay y normas contables vigentes en Paraguay. Esta responsabilidad incluye: diseñar, implementar y mantener el control interno relevante a la preparación y presentación razonable de los estados financieros, que estén libres de representación errónea de importancia relativa, ya sea debidas a fraude o a error; seleccionando y aplicando políticas contables apropiadas, y haciendo estimaciones contables que sean razonables en las circunstancias.

Responsabilidad del auditor

Nuestra responsabilidad es expresar una opinión sobre estos estados financieros con base en nuestra auditoría. Condujimos nuestra auditoría de acuerdo con normas de auditoría vigentes en Paraguay emitidas por el Consejo de Contadores Públicos del Paraguay -compatibles con las Normas Internacionales de Auditoría- y normas de la Superintendencia de Bancos del Banco Central del Paraguay. Dichas normas requieren que cumplamos con requisitos éticos así como que planeemos y desempeñemos la auditoría para obtener seguridad razonable sobre si los estados financieros están libres de representación errónea de importancia relativa.

Una auditoría implica desempeñar procedimientos para obtener evidencia de auditoría sobre los montos y revelaciones en los estados financieros. Los procedimientos seleccionados dependen del juicio del auditor, incluyendo la evaluación de los riesgos de representación errónea de importancia relativa de los estados financieros, ya sea debido a fraude o error. Al hacer esas evaluaciones del riesgo, el auditor considera el control interno vigente relevante a la preparación y presentación razonable de los estados financieros por la entidad, para diseñar los procedimientos de auditoría que sean apropiados en las circunstancias, pero no con el fin de expresar una opinión sobre la efectividad del control interno de la entidad. Una auditoría también incluye evaluar la propiedad de las políticas contables usadas y lo razonable de las estimaciones contables hechas por la administración, así como evaluar la presentación general de los estados financieros.

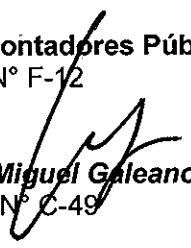
Creemos que la evidencia de auditoría que hemos obtenido es suficiente y apropiada para proporcionar una base para nuestra opinión de auditoría.



En nuestra opinión, los estados financieros presentan razonablemente respecto de todo lo importante, la posición financiera de FINANCIERA EXPORTADORA PARAGUAYA S.A. al 31 de diciembre del 2014, y de su desempeño financiero y sus flujos de efectivo por el año que terminó en esa fecha de acuerdo con normas establecidas por la Superintendencia de Bancos del Banco Central de Paraguay y normas contables vigentes en Paraguay.

Asunción, Paraguay
23 de Febrero de 2015

CPAN - Contadores Públicos Asesores de Negocios
Registro N° F-12


Antonio Miguel Galeano (Socio)
Matrícula N° C-49


ESTADO DE SITUACION PATRIMONIAL AL 31/12/2014


ACTIVO	GUARANIES
DISPONIBLE	39.585.561.696
Caja	755.794.988
Depósitos en Banco Central	5.450.697.659
Otras Instituciones Financieras	8.079.069.049
Otros Documentos a Compensar	25.300.000.000
VALORES PUBLICOS Y PRIVADOS	96.234.972
Valores Privados	96.234.972
CREDITOS VIG.INST. FIN.SEC. FINANCIERO	29.497.720.343
Colocaciones	28.724.193.530
Deudores por Productos Financieros	773.526.813
CREDITOS VIG.INST. FIN.SEC. NO FINANC.	227.221.736.017
Préstamos	223.210.125.584
Deudores por Productos	6.988.546.616
Previsiones	-2.976.208.656
(Ganancia por Valuación en Suspenso)	-727.527
CREDITOS DIVERSOS	3.513.295.066
Créditos Diversos	3.513.295.066
CREDITOS VENCIDOS POR INTERM.FINANC.	1.518.698.577
Sector No Financiero	4.143.165.755
Deudores por Productos Finan.Devengados	204.709.721
Previsiones	-2.828.824.860
(Ganancia por Valuación en Suspenso)	-352.039
INVERSIONES	3.828.433.492
Otras Inversiones	3.828.433.492
BIENES DE USO	6.122.558.543
Propios	6.122.558.543
CARGOS DIFERIDOS E INTANGIBLES	1.667.853.212
Cargos Diferidos e Intangibles	1.667.853.212
TOTAL ACTIVO	313.052.091.918

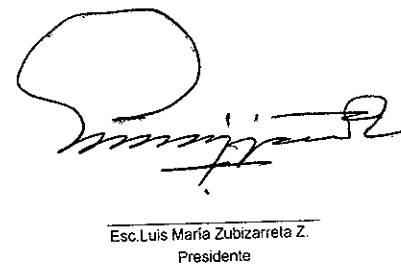
PASIVO	DOLARES
OBLIGACIONES INTERM. SEC. FINANCIERO	88.354.179.787
Depósitos Sector Financiero	17.536.969.084
Prestamos de Entidades Financieras	69.262.674.967
Acreedores por Cargos Financieros Devengados	1.554.535.736
OBLIGACIONES INTERM. SEC. NO FINANC.	180.816.810.297
Depósitos Sector Privado	163.786.341.224
Depósitos Sector Publico	14.598.694.400
Acreedores por Cargos Financieros	2.431.774.673
OBLIGACIONES DIVERSAS	2.435.726.596
Acreedores Fiscales	1.263.589.140
Acreedores Sociales	77.124.794
Otras Obligaciones Diversas	1.095.012.662
TOTAL PASIVO	271.606.716.680
PATRIMONIO NETO	41.445.375.238
Capital Integrado	20.228.400.000
Ajustes de Patrimonio	2.345.946.338
Reservas	5.900.354.416
Resultados Acumulados	2.772.044.272
Utilidad del Ejercicio	10.198.630.212
TOTAL DE PATRIMONIO NETO	41.445.375.238
TOTAL PASIVO Y PATRIMONIO	313.052.091.918

CUENTAS DE CONTINGENCIAS y ORDEN	
Total de Cuentas de Contingencias	2.000.721.997
Total de Cuentas de Orden	327.729.717.109


 P. Andrea Denis Gini
 Contador General
 Mat.010-0038828


 Lic. Ramon Zarza Pintos
 Gerente General



 Sr. Enrique Rivarola
 Sindico Titular



 Esc. Luis María Zubizarreta Z.
 Presidente

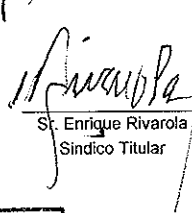
Estudio CPAN
 Firmado a los efectos de identificación con
 nuestro informe de fecha 23.02.15


ESTADOS DE RESULTADOS AL 31/12/2014

GANANCIAS FINANCIERAS		172.561.379.130
Créditos Vigentes Sector Financiero	11.699.838.936	
Créditos Vigentes Sector no Financiero	29.875.549.766	
Créditos Vencidos	222.349.262	
Por Valuación de Activos y Pasivos	130.741.990.793	
Rentas y Diferencia de Cotización de Valores Públicos y Privados	21.650.373	
PERDIDAS FINANCIERAS		-150.299.999.983
Por Obligaciones - Sector Financiero	-4.725.699.575	
Por Obligaciones - Sector no Financiero	-14.342.696.019	
Por Valuación de pasivos y activos financieros en moneda extranjera	-130.992.222.471	
Diferencia de Cotización de Valores Públicos y Privados	-239.381.918	
RESULTADO FINANCIERO ANTES DE PREVISIONES		22.261.379.147
PREVISIONES		-3.261.412.152
Constitución de Previsiones	-7.102.857.784	
Desafectación de Previsiones	3.841.445.632	
RESULTADO FINANCIERO DESPUES DE PREVISIONES		18.999.966.995
RESULTADO POR SERVICIOS		45.630.617.636
Ganancias por Servicios	283.836.557	
Ganancias por Operaciones de Cambios	45.346.781.079	
RESULTADO BRUTO		64.630.584.631
OTRAS GANANCIAS OPERATIVAS		1.745.842.993.930
Ganancias por Créditos Diversos	111.088.137	
Rentas	387.450.058	
Otras Ganancias Diversas	2.406.375.878	
Ganancias por Valuación	1.742.938.079.857	
OTRAS PERDIDAS OPERATIVAS		-1.799.203.986.967
Retribuciones al personal y cargas sociales	-7.083.382.548	
Seguros	-94.237.154	
Depreciación de Bienes de Uso	-259.401.461	
Amortización de Cargos Diferidos	-279.071.178	
Impuestos	-143.640.890	
Gastos Generales de Operaciones y Administración	-3.864.876.951	
Perdidas Diversas	-18.350.000	
Perdidas por Operaciones	-44.924.650.208	
Perdidas por Valuación	-1.742.536.376.577	
RESULTADO OPERATIVO NETO		11.269.591.594
RESULTADOS EXTRAORDINARIOS		38.053.020
Ganancias Extraordinarias	38.053.020	
Pérdidas Extraordinarias	0	
AJUSTE DE RESULTADOS EJERCICIOS ANTERIORES		0
Ganancias	0	
Perdidas	0	
RESULTADOS ANTES DEL IMPUESTO		11.307.644.614
IMPUESTO A LA RENTA		-1.109.014.402
UTILIDAD O PERDIDA DESPUES DE IMPUESTOS		10.198.630.212


 C.P. Andrea Denis Gini
 Contador General
 Mat.010-0038828


 Lic. Ramón Zarza Pintos
 Gerente General



 Sr. Enrique Rivarola
 Síndico Titular


 Esc. Luis María Zubizarreta Z.
 Presidente


Estudio CFAN
 Firmado a los efectos de identificación con
 nuestro informe de fecha 23-02-15

ESTADO DE FLUJO DE EFECTIVO
AL 31 DE DICIEMBRE 2013 Y 2014
 (Expresado en Guaraníes)


	2013	2014
UTILIDAD NETA DEL EJERCICIO	2.287.261.239	10.198.630.212
AJUSTES A LA UTILIDAD DEL EJERCICIO		
Depreciaciones de Bienes de Uso	248.795.024	259.401.461
Amortización Cargos Diferidos	163.932.565	279.071.178
Constitución de Provisiones	7.860.833.342	7.102.857.784
Desafectación de Provisiones	-7.136.637.020	-3.841.445.632
RESULTADO DE OPERACIONES ANTES DE CAMBIOS EN EL CAPITAL DE TRABAJO (A)	3.424.185.150	13.998.515.003
Disminución (Aumento) de Créditos Vigente Sector Financiero	-18.857.773.916	-10.639.946.427
Disminución (Aumento) de Créditos Vigente Sector no Financiero	-83.302.629.628	-73.004.374.155
Disminución (Aumento) de Créditos Diversos	877.373.864	-1.505.075.951
Disminución (Aumento) de Vencidos Sector no Financiero	2.671.457.347	-851.209.607
Disminución (Aumento) de Cargos Diferidos	-500.056.258	-927.720.382
Aumento (Disminución) de Obligaciones Sector Financiero	45.775.744.150	13.801.705.526
Aumento (Disminución) de Obligaciones Sector no Financiero	65.539.731.900	68.875.079.591
Aumento (Disminución) de Obligaciones Diversas	159.957.628	1.917.075.669
Aumento (Disminución) de Provisiones	-17.500.000	0
EFFECTIVO NETO Y EQUIVALENTE DE EFFECTIVO POR ACTIVIDADES DE OPERACIÓN (B)	12.346.305.087	-2.334.465.736
FLUJO DE EFECTIVO Y EQUIVALENTE DE EFFECTIVO POR ACTIVIDADES DE INVERSION		
Disminución (Aumento) de Valores Públicos y Privados	-3.867.740.940	3.771.505.968
Disminución (Aumento) de Bienes de Uso	-664.094.017	-1.538.911.959
Disminución (Aumento) de Inversiones	63.610.682	-6.237.952.346
EFFECTIVO Y EQUIVALENTE DE EFFECTIVO POR ACTIVIDADES DE INVERSION (C)	-4.468.224.275	-4.005.358.337
EFFECTIVO NETO Y EQUIVALENTE DE EFFECTIVO POR ACTIVIDADES DE FINANCIAMIENTO (D)	0	0
AUMENTO NETO DE EFFECTIVO Y SUS EQUIVALENTES (A+B+C+D)	11.302.265.962	7.658.690.930
EFFECTIVO Y SUS EQUIVALENTES AL INICIO DEL PERIODO	20.624.604.804	31.926.870.766
EFFECTIVO Y SUS EQUIVALENTES AL FINAL DEL PERIODO	31.926.870.766	39.585.561.696




C.P. Andrea Denis Gini
 Contador General
 Mat. N° 010-0038828



Lic. Ramon Zarza Pintos
 Gerente General



Sr. Enrique Rivarola
 Sindico Titular



Esc. Luis Maria Zubizarreta Zaputovich
 Presidente

Estudio CPAN
 Firmado a los efectos de identificación con
 nuestro informe de fecha 27/02/15

Directorio

Presidente: Esc. Luis Ma Zubizarreta Zaputovich
 Vice Pdte.: Gustavo A. Morales
 Directores: Lic. Ramón Zarza
 Sr. Luis M. Zubizarreta González
 Lic. Francisco Benzo
 Sr. Raul Gerhard
 Sindico: Enrique Rivarola

Plana Ejecutiva y Otros Cargos

Gerente General : Lic. Ramón Zarza Pintos
 Gerente de Captaciones : Lic. Rossana Bentos
 Gerente de Riegos : Lic. Francisco Benzo
 Gerente Comercial : Raul Gerhard
 Auditor Interno : C.P. Ever Taboada
 Auditor Informático : Lic. Vicente Clemotte
 Oficial de Cumplimiento : Lic. Claudia J. de Wengn
 Encargado de TI : Lic. Graciela Rodriguez

Audidores Externos: CPAN – Contadores Públicos Asesores de Negocios

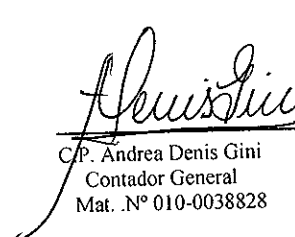
- a- Consideración de la Asamblea de Accionistas
 El Balance será considerado por la Asamblea Ordinaria de Accionistas a realizarse dentro del plazo establecido por el Art.14 de los Estatutos Sociales y los Art. N° 1.079 del Código Civil
- b- Información Básica sobre la entidad financiera
 - b.1 Naturaleza Jurídica
 Sociedad Anónima
 - b.2 Base de preparación de los estados contables
 Los Estados contables expuestos han sido formulados de acuerdo con las normas contables dictadas por el Banco Central del Paraguay. El modelo se sustenta en una base convencional de costo histórico, reflejando parcialmente los efectos de las variaciones en el poder adquisitivo de la moneda nacional en las cuentas de Bienes de Uso
 - b.3 Sucursales en el exterior. La entidad no cuenta con sucursales en el exterior
 - b.4 Participación en otras Sociedades. La entidad no tiene participación en otras entidades
 - b.5 Composición del Capital y Característica de acciones


Capital Autorizado:Gs.50.000.000.000
Capital Integrado:Gs.20.228.400.000
a-Acciones Ordinarias Simples:Gs.20.228.400.000


 Tienen derecho a un voto por acción y a un dividendo establecido anualmente por la Asamblea General Ordinaria
 - b.6 Nomina de la dirección y personal superior. Ver cuadro anterior
- c- Información Referente a los Activos y Pasivos
 - c.1 Valuación de la moneda extranjera. La cotización utilizada para convertir a moneda nacional los saldos en moneda extranjera es de Gs.4.629 por dólar según el Dpto. de Operaciones de Mercado Abierto del B.C.P
 - c.2 Posición en Moneda Extranjera


POSICION MONEDA EXTRANJERA		
	Importe Arbitrado a Dólares U.S.A.	Importe equivalente en Guaraníes
Activos Totales en Moneda Extranjera	32.427.701,56	150.106.750.987
Pasivos Totales en Moneda Extranjera	32.219.728,81	149.145.124.662
Posición comprada en ME o		
Posición vendida en ME	207.972,75	961.626.325

- c.3 Valores Públicos. La Entidad no opero con valores públicos dentro del ejercicio
- c.4 Activos y Pasivos con cláusulas de reajustes. No existen activos ni pasivos con cláusulas de reajustes


 CP. Andrea Denis Gini
 Contador General
 Mat. N° 010-0038828


 Ramón Zarza Pintos
 Gerente General


 Sr. Enrique Rivarola
 Sindico Titular


 Luis María Zubizarreta Z.
 Presidente

Estudio CPAN
 Firmado a los efectos de identificación con
 nuestro informe de fecha 23/02/15.

c.5 Cartera de Créditos
c.5.1- Créditos Vigentes al Sector no Financiero

Categoría de Riesgo	Saldo Contable Antes de Previsiones	Garantías Computables	Previsiones		Ganancias por Valuación a Realizar	Saldo Contables después de Previsiones
			% Mínimo	Constituidas		
Categoría 1	219.260.512.200	8.317.321.641	0	2.896.907.656	0	216.363.604.544
Categoría 1A	8.072.015.797	996.906.388	0,5	41.230.673	0	8.030.785.124
Categoría 1B	2.544.084.757	900.000.000	1,5	34.602.044	0	2.509.482.713
Categoría 2	45.184.722	0	5	3.468.285	0	41.716.437
Categoría 3	-	0	25	0	0	0
Categoría 4	-	0	50	0	0	0
Categoría 5	-	0	75	0	0	0
Categoría 6	-	0	100	0	0	0
Total	229.921.797.476	10.214.228.029		2.976.208.656	0	226.945.588.818


c.5.2- Créditos Vencidos


Categoría de Riesgo	Saldo Contable Antes de Previsiones	Garantías Computables	Previsiones		Ganancias por Valuación a Realizar	Saldo Contables después de Previsiones
			% Mínimo	Constituidas		
Categoría 1	0	0	0	0	0	0
Categoría 2	1.237.914.349	0	5	280.405.995	0	957.508.354
Categoría 3	599.782.556	0	25	177.131.428	0	422.651.128
Categoría 4	166.198.022	0	50	89.286.817	0	76.911.205
Categoría 5	289.162.573	0	75	222.373.356	0	66.789.217
Categoría 6	2.054.817.976	0	100	2.059.627.264	0	-4.809.288
Total	4.347.875.476	0		2.828.824.859	0	1.519.050.616


c.6- Previsiones sobre riesgos directos y contingentes

Concepto	Saldo al Inicio del Ejercicio	Constitución de Previsión en el Ejercicio	Aplicación de Previsión en el Ejercicio	Desafectación de Previsión en el Ejercicio	Saldo al Cierre del Ejercicio
Previsiones	3.521.816.785	9.235.642.736	0	6.824.260.008	5.933.200.979
Concepto	Saldo al Inicio del Ejercicio	Constitución de Previsión en el Ejercicio	Aplicación de Previsión en el Ejercicio	Desafectación de Previsión en el Ejercicio	Saldo al Cierre del Ejercicio
Disponible	950.000	0	0	950.000	0
Créditos Vigentes Sector Financiero	0	0	0	0	0
Créditos Vigentes Sector no Financiero	2.010.864.190	4.372.933.000	0	3.407.590.000	2.976.208.656
Creditos Diversos	0	0	0	0	0
Inversiones	0	128.167.460	0	0	128.167.460
Créditos Vencidos	1.510.002.595	4.734.542.276	0	3.415.720.008	2.828.824.863
TOTALES	3.521.816.785	9.235.642.736	0	6.824.260.008	5.933.200.979


C.P. Andrea Denis Gini
Contador General
Mat.010-0038828


Lic. Ramón Zarza Pintos
Gerente General


Sr. Enrique Rivarola
Síndico Titular


Esc. Luis María Zubizarreta Z.
Presidente

Estudio CPAN
Firmado a los efectos de identificación con
nuestro informe de fecha... 23/02/2015...

c.7 Inversiones

Concepto	Saldo Contable antes de Previsiones	Previsiones	Saldo Contable después de Previsiones
Bienes Recibidos en recuperación de Créditos	430.418.624	128.167.450	302.251.174
Inversiones en Títulos Emitidos	3.526.182.318	0	3.526.182.318
Rentas s/ Inversiones S. Privado	0	0	0
Inversiones Especiales	0	0	0
TOTALES	3.956.600.942	0	3.828.433.492

c.8 Bienes de Uso

Los Bienes de Uso se exponen por su costo revaluado, de acuerdo con la variación del Índice de Precios al Consumo, deducidas de las depreciaciones acumuladas sobre la base de las tasas determinadas por la Ley 125/91

Concepto	Depreciación Anual	Revaluado	Acumulada	Contable Neto de Depreciación
Propios		7.492.116.916	1.369.558.373	6.122.558.543
Inmuebles - Terreno		2.950.822.344		2.950.822.344
Inmuebles- Edificios	2,5	2.135.776.788	633.477.504	1.502.299.284
Muebles, Útiles e Instalaciones	10	711.073.586	126.520.152	584.553.434
Maquinas de Almacén	10	404.099.130	99.773.824	304.325.306
Equipos de Computación	25	1.019.784.180	419.455.866	600.328.314
Cajas de Seguridad y Tesoro				0
Material de Transporte	20	270.560.888	90.331.027	180.229.861
Tomados en Arrendamiento Financiero		0	0	0
Equipos de Computación	25	0	0	0
Material de Transporte		0	0	0
Otros		0	0	0
Edificios en Construcción		0	0	0
Totales		7.492.116.916	1.369.558.373	6.122.558.543

c. 9 Cargos Diferidos e Intangibles


Concepto	Saldo Neto Inicial	Aumentos	Amortizaciones	Saldo Neto Final
Gastos de organización	0	58.018.602	58.018.602	0
Mejoras e Instalaciones en Muebles Arrendados	17.303.182	8.906.455	3.460.632	22.749.005
Cargos Diferidos Autorizados por el BCP (*)	662.814.603	1.203.051.748	275.610.546	1.590.255.805
Material de Escritorio y Otros	60.015.045	19.856.578	25.023.221	54.848.402
Totales	740.132.830	1.289.833.383	362.113.001	1.667.853.212

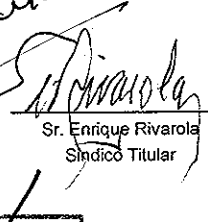
c.10 No existen pasivos Patrimoniales


c.11 No existen limitaciones a la libre disponibilidad de los activos o del patrimonio ni cualquier otra restricción al derecho de propiedad, con excepción del Encaje Legal

c.12 No existen garantías otorgadas respecto a pasivos


 C.P. Andrea Denis Gini
 Contador General
 Mat.010-0038828


 Lic. Ramón Zarza Pintos
 Gerente General


 Sr. Enrique Rivarola
 Síndico Titular


 Esc.Luis María Zubizarreta Z.
 Presidente

Estudio CPAN
 Firmado a los efectos de identificación con
 nuestro informe de fecha 23-02-15.

c. 13 Distribución de Créditos y Obligaciones por intermediación financiera según sus vencimientos

Concepto	Hasta 30 días	De 31 hasta 180 días	De 181 días hasta 1 año	Mayor a 1 año y hasta 3 años	Mas de 3 años	Total
Créditos Vigentes sector Financiero	0	0	0	19.293.636.047	10.204.084.296	29.497.720.343
Créditos Vigentes sector no Financiero	581.732.664	74.529.770.679	93.337.726.342	48.295.937.458	13.176.630.339	229.921.797.476
Total Créditos	581.732.664	74.529.770.679	93.337.726.342	67.589.573.505	23.380.714.635	259.419.517.819
Disponibilidades	19.560.016.398					19.560.016.398
Obligaciones Sector Financiero	206.786.554			17.101.909.942	0	17.308.696.496
Obligaciones Sector no Financiero	8.048.607.298	13.461.200.000	1.983.027.942	137.692.854.478	16.832.581.849	178.018.271.567
Total Obligaciones	8.255.393.852	13.461.200.000	0	137.692.854.478	16.832.581.849	195.326.968.063


Concepto	Vigente	%	Vencido	%
10 Mayores Deudores	51.938.783.354	22,59	1.704.357.324	39,20
50 Mayores Deudores	80.609.357.307	35,06	1.916.952.232	44,09
100 Mayores Deudores	51.382.221.977	22,35	621.857.197	14,30
Otros	45.991.434.838	20,00	104.356.684	2,40
Total de Carteras	229.921.797.476	100,00	4.347.523.437	100,00

c. 15 Créditos y contingencias con personas y empresas vinculadas


Concepto	Saldo Contable antes de Previsiones	Previsiones	Saldo Contable despues de Previsiones
Créditos Vigentes sector financiero	0	0	0
Créditos Vigentes sector no financiero	1.387.906.400	0	1.387.906.400
Créditos Diversos	0	0	0
Créditos Diversos	0	0	0
Contingencia	229.338.300	0	229.338.300
Total	1.617.244.700	0	1.617.244.700


d. Evolución del Patrimonio Neto
d.1 Evolución del Patrimonio

Concepto	Saldo al Inicio del Ejercicio	Movimientos		Saldo del Cierre del Ejercicio
		Aumento	Disminución	
Capital Social	20.228.400.000	0	0	20.228.400.000
Aporte no Capitalizados	0	0	0	0
Ajustes al Patrimonio	2.160.794.843	185.151.495	0	2.345.946.338
Reservas	5.412.321.231	488.033.185	0	5.900.354.416
Resultados Acumulados	972.816.218	1.799.228.054		2.772.044.272
Resultados del Ejercicio	2.287.261.239	10.198.630.212	2.287.261.239	10.198.630.212
Total	31.061.593.531	12.671.042.946	2.287.261.239	41.445.375.238


G.P. Andrea Denis Gini
Contador General
Mat.010-0038828


Lic. Ramón Zarza Pintos
Gerente General


Sr. Enrique Rivarola
Síndico Titular


Esc. Luis María Zubizarreta Z.
Presidente

Estudio CPAN
Firmado a los efectos de identificación con
nuestro informe de fecha 27-02-15

e. Información referente a las contingencias

e.1 Líneas de Crédito

Créditos a utilizar en Cuentas Corrientes	0
Crédito a utilizar mediante uso de tarjetas	2.000.721.997
Otras líneas acordadas	0
Total	2.000.721.997

f. Información referente a los resultados

f.1 Reconocimiento de las ganancias y pérdidas

Para el reconocimiento de las ganancias y las pérdidas se ha aplicado el principio contable de lo devengado, salvo en lo que se refiere a los productos financieros devengados y no percibidos correspondientes a los deudores clasificados en las categorías de riesgo superior a la de riesgo normal. Estos productos, de acuerdo a la Resolución del Directorio del Banco Central del Paraguay N° 1/2007, acta N° 60 del 28/09/2007 solamente pueden reconocerse como ganancia en el momento de su percepción.

f.2 Diferencias de Cambios en moneda extranjera

Concepto	Importe Gs.
Ganancias por Valuación de activos y pasivos financieros en moneda extranjera	130.741.990.793
Pérdida por Valuación de pasivos y activos financieros en moneda extranjera	130.992.222.471
Diferencia de Cambio Neto sobre activos y pasivos financieros en moneda extranjera	-250.231.678
Ganancias por Valuación de otros activos y pasivos en moneda extranjera	1.743.180.631.189
Pérdida por Valuación de otros activos y pasivos en moneda extranjera	1.742.898.857.987
Diferencia de Cambio Neto sobre otros activos y pasivos en moneda extranjera	281.773.202
Diferencia de Cambio Neto sobre el total de activos y pasivos en moneda extranjera	31.541.524

f.3 Otros. No existen otras informaciones referentes a los resultados

g. Hechos posteriores al cierre del ejercicio de 2014. No existen hechos posteriores al cierre del ejercicio el 2014

que impliquen alteraciones significativas a la estructura patrimonial y los resultados del nuevo ejercicio

h. Efectos inflacionarios. No se han aplicado procedimientos de ajuste por inflación

C.P. Andrea Denis Gini
Contador General
Mat.010-0038828

Lic. Ramón Zarza Pintos
Gerente General

Sr. Enrique Rivarola
Síndico Titular

Esc. Luis María Zubizarreta Z.
Presidente

Estudio CPAN
Firmado a los efectos de identificación con
nuestro informe de fecha... 27-02-15