



FINANCIERA FINEXPAR S.A.E.C.A.
Informe de Auditoría de los Estados Financieros
correspondientes al año 2017

BCA
Benitez Cotas & Asociados
Auditores, Asesores & Consultores
Corresponsal en el Paraguay de
KPMG International Cooperative
("KPMG International")
Este informe contiene 26 páginas



Contenido

Dictamen de los Auditores Independientes	3
Estado de Situación Patrimonial al 31 de diciembre de 2017	5
Estado de Resultados por el año finalizado al 31 de diciembre de 2017	7
Estado de Evolución del Patrimonio Neto por el año finalizado al 31 de diciembre de 2017	8
Estado de Flujos de Efectivo por el año finalizado al 31 de diciembre de 2017	9
Anexo - Cuadro de Bienes de Uso por el año finalizado al 31 de diciembre de 2017	10
Notas a los Estados Financieros al 31 de diciembre de 2017	11

Abreviaturas:

Gs. – Guaraníes

US\$ - Dólares Estadounidenses



Dictamen de los Auditores Independientes

A los señores
Presidente y Miembros del Directorio de Financiera Finexpar S.A.E.C.A., en
Presente

Dictamen sobre los estados financieros

Hemos auditado los estados financieros que se acompañan de Financiera Finexpar S.A.E.C.A., en adelante “la entidad”, que comprenden el estado de situación patrimonial al 31 de diciembre de 2017, los correspondientes estados de resultados, de evolución del patrimonio neto y de flujos de efectivo por el año que terminó en esa fecha, así como un resumen de políticas contables importantes y otras notas aclaratorias.

Responsabilidad de la administración por los estados financieros

La administración de la entidad es responsable de la preparación y presentación razonable de estos estados financieros de acuerdo con las normas, reglamentaciones e instrucciones contables establecidas por Banco Central del Paraguay, con normas contables y criterios de valuación dictados por la Comisión Nacional de Valores y con normas de información financiera emitidas por el Consejo de Contadores Públicos del Paraguay. Esta responsabilidad incluye: diseñar, implementar y mantener el control interno relevante a la preparación y presentación razonable de los estados financieros que estén libres de representaciones erróneas de importancia relativa, ya sea debido a fraude o error; seleccionando y aplicando políticas contables apropiadas, y haciendo estimaciones contables que sean razonables en las circunstancias.

Responsabilidad del auditor

Nuestra responsabilidad es expresar una opinión sobre estos estados financieros con base en nuestra auditoría. Condujimos nuestra auditoría de acuerdo con los estándares de auditoría independiente establecidos por la Superintendencia de Bancos de Banco Central del Paraguay a través de su Resolución SB.SG. N° 313/2001 y con normas de auditoría vigentes en Paraguay emitidas por el Consejo de Contadores Públicos del Paraguay. Dichas normas requieren que cumplamos con requisitos éticos así como que planeemos y desempeñemos la auditoría para obtener seguridad razonable sobre si los estados financieros están libres de representación errónea de importancia relativa.

Una auditoría implica desempeñar procedimientos para obtener evidencia de auditoría sobre los montos y revelaciones en los estados financieros. Los procedimientos seleccionados dependen del juicio del auditor, incluyendo la evaluación de los riesgos de representación errónea de importancia relativa de los estados financieros, ya sea debido a fraude o error. Al hacer esas evaluaciones del riesgo, el auditor considera el control interno relevante a la preparación y presentación razonable de los estados financieros por la entidad, para diseñar los procedimientos de auditoría que sean apropiados en las circunstancias, pero no con el fin de expresar una opinión sobre la efectividad del control interno de la entidad. Una auditoría también incluye evaluar lo apropiado de las políticas contables usadas y lo razonable de las estimaciones contables hechas por la administración, así como evaluar la presentación general de los estados financieros.

Consideramos que la evidencia de auditoría que hemos obtenido es suficiente y apropiada para proporcionar una base para nuestra opinión de auditoría.



BENITEZ CODAS & ASOCIADOS
Audidores, Asesores & Consultores
Corresponsal en el Paraguay de
KPMG International Cooperative (“KPMG International”)

Opinión

En nuestra opinión, los estados financieros presentan razonablemente, respecto de todo lo importante, la situación patrimonial y financiera de Financiera Finexpar S.A.E.C.A. al 31 de diciembre de 2017, los resultados de sus operaciones y sus flujos de efectivo por el año que terminó en esa fecha, de acuerdo con las normas, reglamentaciones e instrucciones contables establecidas por Banco Central del Paraguay, con las normas contables y criterios de valuación dictados por la Comisión Nacional de Valores y con normas de información financiera emitidas por el Consejo de Contadores Públicos del Paraguay.

Asunción, 28 de febrero de 2018

BCA – Benítez Codas & Asociados
Registro de Auditores Externos “SJB” N° 18

Javier Benítez Duarte
Socio




**FINANCIERA FINEXPAR SOCIEDAD ANÓNIMA EMISORA DE CAPITAL ABIERTO
ESTADO DE SITUACIÓN PATRIMONIAL AL 31 DE DICIEMBRE DE 2017**

Presentado en forma comparativa con el año anterior
(Expresado en Guaraníes)

	Nota	Diciembre 2017	Diciembre 2016
ACTIVO			
Disponible		76.334.203.501	55.443.792.786
Caja		1.077.152.197	1.421.359.131
Banco Central del Paraguay	c.2	72.872.031.769	52.143.579.928
Otras instituciones financieras (Disponible)		2.367.018.985	1.871.093.229
Cheques para compensar		18.000.550	7.760.498
Valores Públicos	c.3	198.191.633	198.535.717
Créditos Vigentes por Intermediación Financiera -Sector Financiero	c.5.1	27.465.455.372	17.537.853.618
Otras instituciones financieras (SF)		26.500.000.000	16.200.000.000
Productos financieros devengados (SF)		965.455.372	1.337.853.618
Créditos Vigentes por Intermediación Financiera -Sector No Financiero	c.5.2	464.319.466.890	394.410.128.458
Préstamos SNF		455.664.432.610	387.634.901.987
Deudores por productos financieros devengados SNF		16.040.644.898	13.782.774.469
(Ganancias por Valuac. en Suspense) SNF		(91.927.400)	(119.273.636)
(Previsiones SNF)	c.6	(7.293.683.218)	(6.888.274.362)
Créditos Diversos		2.557.387.718	3.400.025.590
Créditos Diversos		2.558.937.718	3.401.575.590
(Previsiones Créditos Diversos)	c.6	(1.550.000)	(1.550.000)
Créditos Vencidos por Intermediación Financiera	c.5.3	4.280.613.794	3.407.258.786
Sector no financiero		3.811.261.185	3.963.181.175
Créditos morosos		13.584.909.526	11.913.410.198
(Ganancias por Valuac. en Suspense) SNF.		(290.574.337)	(262.448.985)
Productos financieros devengados		1.246.997.236	1.301.381.655
(Previsiones VSNF)	c.6	(14.071.979.816)	(13.508.265.257)
Inversiones	c.7	11.530.530.117	9.923.066.418
Otras inversiones		11.850.948.741	10.243.485.042
(Previsiones Inversiones)	c.6	(320.418.624)	(320.418.624)
Bienes de Uso - Anexo		5.641.499.067	10.080.902.796
Cargos Diferidos	c.8	3.584.309.255	4.029.099.880
Total del activo		595.911.657.347	498.430.664.049


Edgar Ramirez
Contador General


Juan Luis Ferreira
Gerente General

Carlos Saldivar
Sindico Titular

Esc. Luis Maria Zubizarreta
Presidente

Sob. para identificación





FINANCIERA FINEXPAR SOCIEDAD ANÓNIMA EMISORA DE CAPITAL ABIERTO
ESTADO DE SITUACIÓN PATRIMONIAL AL 31 DE DICIEMBRE DE 2017
 Presentado en forma comparativa con el año anterior
 (Expresado en Guaraníes)


	<u>Nota</u>	<u>Diciembre 2017</u>	<u>Diciembre 2016</u>
PASIVO			
Obligaciones por Intermediación	c.12	144.902.969.129	137.523.581.398
Financiera – Sector Financiero			
Otras instituciones financieras (OSF)		23.078.360.775	39.038.140.950
Préstamos de entidades financieras		120.140.977.900	97.035.155.982
Acreedores por cargos financieros devengados (OSF)		1.683.630.454	1.450.284.466
Obligaciones por Intermediación	c.12	389.282.417.542	310.037.262.608
Financiera – Sector No Financiero			
Depósitos - Sector privado		359.953.391.361	280.397.994.971
Depósitos - Sector público		2.118.094.000	2.653.386.000
Obligaciones o Debentures y Bonos Emitidos		22.361.880.000	23.067.720.000
Acreedores por cargos financieros devengados (OSNF)		4.849.052.181	3.918.161.637
Obligaciones Diversas		3.678.018.539	3.342.077.089
Acreedores fiscales y sociales		1.521.943.962	776.658.778
Acreedores sociales		82.029.706	106.322.383
Otras obligaciones diversas		2.074.044.871	2.459.095.928
Total del pasivo		537.863.405.210	450.902.921.095

PATRIMONIO


Capital Integrado	32.831.570.000	31.665.410.000
Ajustes al Patrimonio	2.794.247.688	2.864.027.016
Reservas	10.868.937.425	10.336.595.296
Utilidad del Ejercicio	11.553.497.024	2.661.710.642
Total del patrimonio	58.048.252.137	47.527.742.954
Total del pasivo y del patrimonio	595.911.657.347	498.430.664.049

Cuentas de Contingencia y de Orden

Cuentas de contingencia	581.911.757.857	239.354.473.082
Cuentas de orden	27.191.730.900	38.039.626.149
	554.720.026.957	201.314.846.933


 Edgar Ramírez
 Contador General


 Juan Luis Ferreira
 Gerente General


 Carlos Saldívar
 Síndico Titular


 Esc. Luis María Zubizarreta
 Presidente





FINANCIERA FINEXPAR SOCIEDAD ANÓNIMA EMISORA DE CAPITAL ABIERTO
ESTADO DE RESULTADOS POR EL AÑO FINALIZADO AL 31 DE DICIEMBRE DE 2017
 Presentado en forma comparativa con el año anterior

	Nota	Diciembre 2017	Diciembre 2016
GANANCIAS FINANCIERAS		66.197.462.172	60.100.332.538
Por créditos vigentes - sector financiero		5.369.594.411	8.924.447.223
Por créditos vigentes - sector no financiero		56.820.830.168	47.355.800.891
Por créditos vencidos		3.324.089.575	3.083.991.818
Por rentas y diferencias de cotización de valores públicos		682.948.018	736.092.606
PERDIDAS FINANCIERAS		(37.821.388.494)	(31.834.570.931)
Por obligaciones - sector financiero		(8.006.561.236)	(6.486.186.407)
Por obligaciones - sector no financiero		(29.597.943.616)	(25.059.057.168)
Por valuación de activos y pasivos en moneda extranjera (pérdida)	e.2	(2.16.883.642)	(289.327.356)
RESULTADO FINANCIERO ANTES DE PREVISIONES		28.376.073.678	28.265.761.607
PREVISIONES		(5.704.706.382)	(8.319.687.840)
Pérdidas por incobrabilidad.		(48.899.033.949)	(54.291.715.941)
Desafectación de provisiones		43.194.327.567	45.972.028.101
RESULTADO FINANCIERO DESPUES DE PREVISIONES		22.671.367.296	19.946.073.767
RESULTADO POR SERVICIOS		1.073.943.301	787.984.493
Ganancias por servicios		1.074.128.252	787.984.493
Pérdidas por servicios		(184.951)	-
RESULTADO BRUTO		23.745.310.597	20.734.058.260
OTRAS GANANCIAS OPERATIVAS		8.779.752.231	3.514.205.076
Ganancias por créditos diversos		3.282.224.680	970.248.959
Rentas		817.501.742	716.097.702
Otras ganancias diversas		4.680.025.809	1.827.858.415
OTRAS PERDIDAS OPERATIVAS		(23.687.921.548)	(21.397.857.643)
Retribución al personal y cargas sociales		(9.466.773.409)	(10.720.609.330)
Seguros		(123.471.519)	(114.122.220)
Depreciaciones de bienes de uso		(727.622.149)	(1.158.027.686)
Amortizaciones de cargos diferidos		(1.726.584.897)	(1.201.096.329)
Otras pérdidas operativas		(11.383.758.043)	(8.355.405.756)
Por valuación de otros activos y pasivos en moneda extranjera (OPO) neto	e.2	(259.747.531)	151.403.678
RESULTADO OPERATIVO NETO		8.837.105.280	2.850.405.692
RESULTADOS EXTRAORDINARIOS		3.913.077.767	40.278.001
Ganancias extraordinarias		4.226.155.941	89.858.827
Pérdidas extraordinarias		(313.078.174)	(49.580.826)
UTILIDAD DEL EJERCICIO ANTES DEL IMPUESTO A LA RENTA		12.750.183.047	2.890.683.693
IMPUESTO A LA RENTA		(1.196.686.023)	(228.973.051)
UTILIDAD NETA DEL EJERCICIO DESPUÉS DE IMPUESTOS		11.553.497.024	2.661.710.642

Edgar Ramírez
 Contador General

Juan Luis Ferreira
 Gerente General

Carlos Saldívar
 Síndico Titular

Esc. Luis Maria Zubizarreta
 Presidente

Solo para identificación



FINANCIERA FINEXPAR SOCIEDAD ANÓNIMA EMISORA DE CAPITAL ABIERTO
ESTADO DE EVOLUCIÓN DEL PATRIMONIO NETO POR EL AÑO FINALIZADO AL 31 DE DICIEMBRE DE 2017
Presentado en forma comparativa con el año anterior
(Expresado en Guaraníes)

	Adelantos	Irrevocables a Cta. Integ. Capital	Patrimonio (Reserva de revalúo)	Reservas	Resultados	Total del Patrimonio
Saldo al 31 de Diciembre de 2015	24.031.980,441	6.020.000,000	2.451.948,133	7.933.238,458	12.016.784,188	52.453.951,220
Ajustes de resultados de ejercicios anteriores	(441)	-	-	-	-	(441)
Adelantos Irrev. A Cuenta de Integración Capital	6.020.000,000	(6.020.000,000)	-	-	-	-
Revalúo de bienes de uso	-	-	412.078,883	-	-	412.078,883
Capitalización de resultados	1.613.430,000	-	-	-	(1.613,427,350)	2.650
Ajustes a la reserva legal Ley 841	-	-	-	2.403,356,838	(2.403,356,838)	-
Distribución de dividendos	-	-	-	-	(8.000,000,000)	(8.000,000,000)
Utilidades del ejercicio	-	-	-	-	2.661,710,642	2.661,710,642
Saldo al 31 de Diciembre de 2016	31.665,410,000	-	2.864,027,016	10.336,595,296	2.661,710,642	47,527,742,954
Ajustes de resultados de ejercicios anteriores	-	-	-	-	(8,513)	(8,513)
Revalúo de bienes de uso	-	-	(69,779,328)	-	-	(69,779,328)
Capitalización de resultados	1.166,160,000	-	-	-	(1.166,160,000)	-
Ajustes a la reserva legal Ley 841	-	-	-	532,342,129	(532,342,129)	-
Distribución de dividendos	-	-	-	-	(963,200,000)	(963,200,000)
Utilidades del ejercicio	-	-	-	-	11,553,497,024	11,553,497,024
Saldo al 31 de Diciembre de 2017	32.831,570,000	-	2,794,247,688	10,868,937,425	11,553,497,024	58,048,252,137

Edgar Ramirez
Contador General

Juan Luis Ferreira
Gerente General

Carlos Saldivar
Sindico Titular

Isela Luisa Marti Zubizarreta
Presidente

(Solo para el ejercicio)



FINANCIERA FINEXPAR SOCIEDAD ANÓNIMA EMISORA DE CAPITAL ABIERTO
ESTADO DE FLUJOS DE EFECTIVO POR EL AÑO FINALIZADO AL 31 DE DICIEMBRE DE 2017
 Presentado en forma comparativa con el año anterior
 (Expresado en Guaraníes)

	Diciembre 2017	Diciembre 2016
I FLUJO DE CAJA DE ACTIVIDADES OPERATIVAS		
Ingresos cobrados	66.197.462.172	60.100.332.538
Intereses pagados	(37.604.504.852)	(31.545.243.575)
Ingresos netos por servicios	1.073.943.301	787.984.493
Ingresos netos por operaciones de cambio y arbitraje	329.236.480	202.288.762
Otros ingresos operativos	5.245.871.180	2.034.809.524
Otros pagos operativos, netos	(18.352.482.978)	(18.462.511.700)
Disminución (Incremento) neto cartera de valores públicos y privados	344.084	(1.416.525)
Disminución (Incremento) neto préstamos a clientes	(150.477.645.651)	(64.202.866.808)
Disminución (Incremento) neto de créditos diversos	582.890.341	2.048.465.104
Aumento neto de depósitos de clientes SF Y SNF	89.989.627.904	69.420.875.190
Obligaciones diversas	234.807.939	771.788.847
Pago de impuestos	(1.095.552.512)	(606.665.165)
Flujo Neto de caja de actividades operativas	(43.876.002.592)	20.547.840.685

II FLUJO DE CAJA DE ACTIVIDADES DE INVERSION

Ventas de bienes adquiridos en recuperación de créditos	(1.607.463.699)	(7.450.831.460)
Ganancias Inversiones	780.983.660	641.513.268
Adquisición de bienes de uso en el año	(458.349.521)	(3.362.895.366)
Venta de bienes de uso	7.815.570.460	-
(Incremento) disminución neta de intangibles	(1.281.794.272)	(1.898.460.962)
Flujo neto de caja de actividades de inversión	5.248.946.628	(12.070.674.520)

III FLUJO DE CAJA DE ACTIVIDADES FINANCIERAS

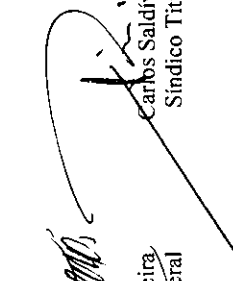
Distribución de utilidades	(963.200.000)	(8.000.000.000)
Flujo neto de caja de actividades financieras	(963.200.000)	(8.000.000.000)
(Disminución) / Incremento neto de caja	(39.590.255.964)	477.166.165
Pérdida por valuación en moneda extranjera	60.480.666.679	10.434.754.923
Caja y sus equivalentes al inicio del año	55.443.792.786	44.531.871.698


Caja y sus equivalentes al final del año

76.334.203.501 **55.443.792.786**


 Edgar Ramirez
 Contador General


 Juan Luis Ferreira
 Gerente General


 Carlos Saldivar
 Sindico Titular


 Esc. Luis Maria Zubizarreta
 Presidente

Solo para identificación



FINANCIERA FINEXPAR SOCIEDAD ANÓNIMA EMISORA DE CAPITAL ABIERTO
ANEXO - CUADRO DE BIENES DE USO POR EL AÑO FINALIZADO AL 31 DE DICIEMBRE DE 2017
Presentado en forma comparativa con el año anterior
(Expresado en Guaraníes)

RUBRO	Valores al inicio	Aumentos	Disminuciones	Retiros	Valores al cierre	Acreditados al inicio		Acreditados al cierre		Valores netos
						Impuestos	Impuestos	Impuestos	Impuestos	
VALORES ORIGINALES										
Edificios	2.256.119.916	327.096.350	(2.616.538.086)	33.321.820	280.890.004	946.014.240	(957.653.737)	11.639.497	27.056.472	1.310.105.676
Instalaciones p / Dpto. Tarjetas de Crédito	288.399.459	16.820.355	-	(24.479.810)	94.784.385	6.324.628	-	27.203.088	13.527.716	68.919.844
Maquinarias y equipos	1.366.666.503	12.247.272	-	(83.648.173)	1.294.655.602	271.291.201	-	392.607.049	902.048.553	1.094.265.302
Equipos Tc Salud	447.977.694	-	-	17.010.951	35.058.542	35.058.542	-	44.572.651	79.631.193	412.518.622
Muebles y útiles	723.893.897	94.930.999	-	107.426.256	926.253.152	232.370.179	-	97.319.227	329.689.406	491.525.718
Muebles p / Dpto. Tarjetas de Crédito	17.614.949	-	-	639.725	18.254.674	5.871.650	-	1.603.593	7.475.243	11.743.299
Útiles p/ Departamento de Tarjetas	8.170.040	-	-	228.005	8.398.045	1.428.541	-	1.748.389	3.226.930	6.691.499
Equipos de Computación	1.768.399.685	7.254.545	-	(112.463.251)	1.663.550.979	1.055.973.554	-	282.562.601	1.338.536.155	712.786.131
Equipos de Informática-Tarjetas de Crédito Salud	75.384.935	-	-	2.912.161	78.297.096	5.788.409	-	16.726.024	22.514.433	69.596.526
Redados	644.924.242	-	-	(138.763.989)	506.160.253	216.291.966	-	66.722.453	283.014.419	428.632.776
Edificios en Construcción	1.902.614.898	-	-	82.963.855	1.985.578.753	-	2,5%	49.652.306	49.652.306	1.902.614.898
Depreciaciones No Deducibles	9.574.912.660	458.349.521	(2.616.538.086)	(112.051.919)	7.304.672.176	2.871.747.295	(957.653.737)	727.622.149	2.641.715.707	6.703.165.365
Sub total	9.574.912.660	458.349.521	(2.616.538.086)	(112.051.919)	7.304.672.176	2.871.747.295	(957.653.737)	727.622.149	2.641.715.707	6.703.165.365
Activos fijos sujetos a depreciación	3.377.372.431	-	(2.441.467.424)	42.272.591	978.542.598	-	-	-	-	3.377.372.431
Terceros	3.377.372.431	-	-	42.272.591	978.542.598	-	-	-	-	3.377.372.431
Sub total	3.377.372.431	-	(2.441.467.424)	42.272.591	978.542.598	-	-	-	-	3.377.372.431
Activos fijos no sujetos a depreciación	12.952.604.091	458.349.521	(5.058.005.510)	(69.779.328)	6.283.214.774	2.871.747.295	(957.653.737)	727.622.149	2.641.715.707	10.080.902.796
Total	12.952.604.091	458.349.521	(5.058.005.510)	(69.779.328)	6.283.214.774	2.871.747.295	(957.653.737)	727.622.149	2.641.715.707	10.080.902.796

Edgar Ramírez
 Contador General

Juan Luis Ferreira
 Gerente General

Carlos Saldivar
 Sindico Titular

Esc. Luis María Zubizarreta
 Presidente

Solo para identificación
 BCA





Finexpar
FINANCIERA S.A.E.C.A.

**FINANCIERA FINEXPAR SOCIEDAD ANONIMA EMISORA DE CAPITAL ABIERTO
NOTA A LOS ESTADOS FINANCIEROS AL 31 DE DICIEMBRE DE 2017**

Presentado en forma comparativa con el año anterior
(Expresado en Guaraníes)

A. Consideraciones por la Asamblea de Accionistas

Los estados financieros de la "Financiera Finexpar" Sociedad Anónima Emisora de Capital Abierto (Finexpar S.A.E.C.A.) serán considerados por la Asamblea Ordinaria de Accionistas a realizarse dentro del plazo establecido por el Art. 14 de los Estatutos Sociales y el Art. 1079 del Código Civil.

Los estados financieros correspondientes al año 2016 fueron aprobados por la Asamblea Ordinaria de Accionistas realizada el 03 de abril del año 2017, dentro del plazo establecido en los Estatutos Sociales y en concordancia con las disposiciones del Código Civil Paraguayo.

B. Información básica sobre la entidad financiera

b.1 Naturaleza jurídica


La "Financiera Finexpar" Sociedad Anónima Emisora de Capital Abierto (Finexpar S.A.E.C.A.), tiene la naturaleza jurídica de Sociedad Anónima y desarrolla todas las actividades permitidas de acuerdo con las leyes del Paraguay y normas establecidas en disposiciones del Banco Central del Paraguay.


Fue constituida por Escritura Pública N° 79, de fecha 4 de abril de 1989, los Estatutos Sociales y reconocida la personería jurídica de la entidad fueron aprobadas, por Decreto del P.E. de la Nación N° 2397, del 21 de agosto de 1989. Algunos de sus principales objetos son: (a) Emitir y negociar letras y pagarés (b) Conceder créditos para la compra y la venta de bienes y préstamos personales con pagos diferidos (c) Administrar carteras de valores mobiliarios y cumplir otros encargos financieros.

Por Escritura Pública N° 25 de fecha 30 de abril de 2015, fue realizada la modificación de los Estatutos Sociales a fin de adecuarlos a la ley de mercado de capitales, pasada por ante la Escribana Pública Ana María Zubizarreta, e inscrita en la Dirección General de Registros Públicos, en la Sección Personas Jurídicas y Asociaciones, bajo el N° 567, folio 6242 en fecha 22 de junio de 2015 y en el Registro Público de Comercio, en el Registro de Contratos, bajo el N° 555, folio 6113, en fecha 22 de junio de 2015. Duración: 99 años, contados a partir de la inscripción de la última modificación de los Estatutos Sociales realizada en fecha 22 de junio de 2015. Domicilio en la Ciudad de Asunción. La Comisión Nacional de Valores por Resolución N° 54 E/15 Acta de Directorio N° 63 de fecha 06 de octubre de 2015 Inscribe como Finexpar Sociedad Anónima Emisora de Capital Abierto- FINEXPAR S.A.E.C.A.


b.2 Base de preparación de los estados financieros

Los presentes estados financieros han sido confeccionados de acuerdo con las normas, reglamentaciones e instrucciones contables establecidas por el Banco Central del Paraguay y, en los aspectos no regulados por éstas, con las normas de información financiera vigentes en Paraguay. Las normas establecidas por el Banco Central del Paraguay difieren de las normas de información financiera vigentes en Paraguay, principalmente en los siguientes aspectos.


Edgardo Ramirez
Contador General


Juan Luis Ferreira
Gerente General


Carlos Saldívar
Sindico Titular


Esc. Luis María Zubizarreta
Presidente

Solo para Identificación




- a) Los ajustes a los resultados de años anteriores se registran como resultados del año sin afectar las cuentas del patrimonio neto de la Entidad.
- b) No se encuentra previsto el registro contable de activos o pasivos por impuesto diferido.
- c) Establecen criterios específicos para la clasificación y valuación de la cartera de créditos, el devengamiento y suspensión de intereses y ganancias por valuación, tal como se menciona en la nota c.6
- d) Las Entidades deben constituir provisiones sobre la cartera de créditos, los riesgos contingentes y los activos en general en base a los parámetros establecidos en la Resolución N° 1, Acta 60, del Directorio del Banco Central del Paraguay del 28 de setiembre de 2007, y sus modificatorias.
- e) No se exige la revelación de las tasas promedio de interés ni del promedio de activos y pasivos que han devengado intereses.
- f) No se encuentra previsto el registro contable del *goodwill* por adquisición de un conjunto activos.

La revelación y/o cuantificación de estas diferencias no es exigida por el Banco Central del Paraguay.

Los saldos incluidos en los estados financieros se han preparado sobre la base de costos históricos, excepto para el caso de las cuentas en moneda extranjera y los bienes de uso, según se explica las políticas contables relevantes, y no reconocen en forma integral los efectos de la inflación en la situación patrimonial y financiera de la Entidad, sobre los resultados de sus operaciones y sobre los flujos de efectivo. Según el Índice de Precios al Consumo (IPC) publicado por el BCP, la inflación acumulada al 31 de diciembre de 2017 y 2016 fue de 4,5% y 3,9% respectivamente.

Políticas contables relevantes:

En adición a lo mencionado en otras notas a los estados financieros, se han utilizado las siguientes políticas contables relevantes:

Disponible

Valuado a su valor nominal en Guaraníes, neto de las provisiones establecidas por el BCP según la normativa aplicable vigente para las partidas conciliatorias de antigua data.


Efectivo y sus equivalentes

A los efectos de preparar el Estado de flujos de efectivo, se consideran efectivo los valores nominales incluidos en el rubro Disponible, desestimando las provisiones. En caso de existir, las inversiones concertadas con vencimiento menor a noventa días incluidos en los rubros Valores Públicos e Inversiones, se consideran equivalentes de efectivo.


Los criterios utilizados para determinar pérdidas sobre préstamos, como así también aquellos sobre los que no se están acumulando intereses, son los criterios generales establecidos por el BCP.


De acuerdo con las normas de información financiera vigentes en Paraguay, los instrumentos financieros deben valuarse y exponerse en el estado de situación patrimonial a su valor razonable, el cual es definido como el monto por el cual puede ser intercambiado un activo o puede ser cancelada una obligación entre partes conocedoras y dispuestas en una transacción corriente, considerando que la Entidad es un negocio en marcha. La Gerencia estima que los valores razonables de tales instrumentos financieros son equivalentes a su correspondiente valor contable en libros.


Edgar Ramírez
Contador General


Juan Luis Ferreira
Gerente General


Carlos Saldivar
Síndico Titular


Esc. Luis María Zubizarreta
Presidente


Solo para identificación:
BCA



Estimaciones

La preparación de estos estados financieros requiere que el Directorio y la Gerencia de la Entidad realicen ciertas estimaciones y supuestos que afectan los saldos de los activos y pasivos, la exposición de contingencias y el reconocimiento de los ingresos y gastos. Los activos y pasivos son reconocidos en los estados financieros cuando es probable que futuros beneficios económicos fluyan hacia o desde la Entidad y que las diferentes partidas tengan un costo o valor que pueda ser medido con fiabilidad. Si en el futuro estas estimaciones y supuestos, que se basan en el mejor criterio de la gerencia a la fecha de estos estados financieros, se modificarán con respecto a las actuales circunstancias, los estimados y supuestos originales serán adecuadamente modificados en la fecha en que se produzcan tales cambios.

Las principales estimaciones relacionadas en los estados financieros se refieren a las provisiones sobre activos y riesgos crediticios de dudoso cobro, depreciaciones de bienes de uso, amortización de cargos diferidos y activos intangibles, provisiones sobre litigios judiciales iniciados contra la Entidad y a las provisiones para cubrir otras contingencias.

Bienes de uso

Los valores de origen de los bienes de uso y sus depreciaciones acumuladas, existentes al inicio del año, se encuentran revaluados de acuerdo a lo establecido en la Ley N°125/91, considerando los coeficientes de actualización suministrados a tal efecto por el Banco Central del Paraguay.

El monto neto del revalúo se expone en la cuenta "Ajustes al patrimonio" del Patrimonio Neto de la entidad.

Los bienes incorporados durante el año se hallan registrados de acuerdo a su valor de adquisición y revaluados a partir del año siguiente de su incorporación.

Las mejoras o adiciones son activadas, mientras que los gastos de mantenimiento, reparaciones que no aumentan el valor de los bienes ni su vida útil son cargados a resultados en el periodo en que se producen.

Las depreciaciones son computadas a partir del año siguiente al de incorporación al activo de la entidad, mediante cargos mensuales a resultados sobre la base del sistema lineal, en los años estimados de vida útil.

El valor residual de los bienes revaluados considerados en su conjunto no excede su valor recuperable al cierre del año.


Se exponen los saldos de bienes de uso al 31 de diciembre de 2017 en el anexo cuadro de bienes de uso.

De acuerdo con la legislación bancaria las entidades financieras que operan en Paraguay tienen prohibido dar en garantía los bienes de uso, salvo los que se afecten en respaldo de las operaciones de arrendamiento financiero y al Banco Central del Paraguay. La legislación bancaria fija un límite para la inversión en bienes de uso que es el 50% del patrimonio efectivo.


Valuación en moneda extranjera


Los activos y pasivos expresados en moneda extranjera se encuentran valuados a los siguientes tipos de cambio vigentes al cierre de cada periodo, informados por la Mesa de Cambios del Departamento de Operaciones Internacionales del BCP, los cuales no difieren significativamente de los tipos de cambio vigentes en el mercado libre de cambios (en Guaraníes por cada unidad de moneda extranjera).


Edgar Ramírez
Contador General


Juan Luis Ferreira
Gerente General


Carlos Saldivar
Síndico Titular


Esc. Luis María Zubizarreta
Presidente


Solo para identificación
BCA



b.6 N6mina de la Plana Directiva, Plana Ejecutiva y Personal superior al cierre de cada a1o

Al 31 de diciembre de 2017, la plana directiva, ejecutiva y de personal superior estaba conformada de la siguiente manera:

Directorio


Presidente	Luis Maria Zubizarreta Zaputovich
Vicepresidente	Gustavo Morales
Director Titular	Luis Maria Zubizarreta Gonzalez
Director Titular	Juan Luis Ferreira Estigarribia
Director Titular	Francisco Jos6 Benzo
Director Titular	Felix Raul Gerhard
Director Titular	Victor Raul Zubizarreta Zaputovich
Sindico Titular	Carlos Saldivar


Plana ejecutiva y personal superior al 31 de diciembre del 2017

Gerente General	Juan Luis Ferreira Estigarribia
Gerente de Riesgos Crediticios	Francisco Jos6 Benzo Vera
Gerente de Captaciones	Rossana Bentos
Gerente Comercial Corporativo Matriz	Daniel Sosa Espinoza
Gerente de Operaciones	Graciela Rodriguez
Gerente de Control Interno	Ever Taboada
Gerente de Tecnologia de la Informaci6n	Graciela Rodriguez
Gerente de Sucursal de Encarnaci6n	Sandra Sitzman
Gerente de Sucursal de Ciudad del Este	Guido Antonio Fleitas
Contador General	Edgar Ramirez


Edgar Ramirez
Contador General


Juan Luis Ferreira
Gerente General


Carlos Saldivar
Sindico Titular


Esc. Luis Maria Zubizarreta
Presidente

Solo para Identificaci6n




C. Información referente a los activos y pasivos

c.1 Valuación de la moneda extranjera y posición de cambios

Monedas	31 de diciembre de	
	2017	2016
Dólares	5.590,47	5.766,93
Euros	6.680,05	6.033,94
Reales	1.692,08	1.768,78
Pesos Argentinos	299,36	366,54
Pesos Uruguayos	194,79	197,23

Las diferencias de cambio originadas por fluctuaciones en los tipos de cambio, entre las fechas de concertación de las operaciones y su liquidación o valuación al cierre del año, son reconocidas en resultados de cada periodo. La posición de cambios al cierre de año es la siguiente:

Posición al 31.12.2017

POSICIÓN MONEDA EXTRANJERA		
Concepto	Importe arbitrado a Dólares U.S.A.	Importe equivalente en Guaraníes
Activos totales en moneda extranjera	46.999.150,35	262.747.340,057
Pasivos totales en moneda extranjera	45.847.591,39	256.309.584,238
Posición comprada en ME o posición vendida en ME	1.151.558,96	6.437.755,819


Posición al 31.12.2016


POSICIÓN MONEDA EXTRANJERA		
Concepto	Importe arbitrado a Dólares U.S.A.	Importe equivalente en Guaraníes
Activos totales en moneda extranjera	47.218.317,96	271.922.892,855
Pasivos totales en moneda extranjera	45.793.932,54	264.086.204,167
Posición comprada en ME o posición vendida en ME	1.424.385,42	7.836.688,688


La entidad ha adecuado su política de posición de cambios según lo establece la Resolución del Banco Central del Paraguay N° 25, Acta N°77 de fecha 28 de diciembre de 2011, que define la posición neta en moneda extranjera que podrán mantener las entidades del sistema financiero con relación al Patrimonio Efectivo.


Al 31 de diciembre de 2017 y 2016, la posición en moneda extranjera no excedía el tope de posición fijado por el BCP.


Edgar Zamiréz
Contador General


Juan Luis Ferreira
Gerente General


Carlos Saldivar
Sindico Titular


Esc. Luis Maria Zubizarreta
Presidente


Sole para identificación
BCA



c.2 Depósitos en el Banco Central del Paraguay

Los depósitos en el Banco Central del Paraguay al 31 de diciembre de 2017 incluyen los siguientes conceptos:

Descripción	31 de diciembre de 2017		31 de diciembre de 2016	
	Moneda extranjera	Moneda local	Moneda extranjera	Moneda local
Encaje Legal Gs	-	3.069.934.158	-	1.742.356.196
Encaje Legal M/E	386.219.25	2.159.147.131	662.168	3.818.677.485
Sub total del encaje legal		5.229.081.289		5.561.033.681
BCP Cuenta Corriente Guaranyes	-	49.583.841.739	-	28.058.760.520
Cuenta Corriente U\$S	3.230.338.19	18.059.108.741	3.212.071	18.523.785.727
Sub total Cuenta Corriente		67.642.950.480		46.582.546.247
Total saldos en BCP		72.872.031.769		52.143.579.928

c.3 Valores públicos

Los valores públicos adquiridos por la Entidad se valúan a su valor de costo más la renta devengada a percibir al cierre de cada año. La intención de la Administración es mantener los valores hasta su vencimiento.

El Directorio y la Gerencia de la entidad estiman que el importe así computado no excede su valor probable de realización.


Los valores en cartera al cierre de cada año se componen como sigue:


Valores públicos	Moneda de emisión	Importe en Moneda de emisión	Dic-16		Dic-16	
			Importe en Guaranyes	Importe en Guaranyes	Valor nominal	Valor contable
Valores no cotizables a valor de costo						
Letras de regulación monetaria	Guaranyes	196.110.961	196.110.961	196.110.961	197.949.997	197.949.997
Rentas de valores mobiliarios públicos	Guaranyes	2.080.672	2.080.672	2.080.672	585.720	585.720
Totales		198.191.633	198.191.633	198.191.633	198.535.717	198.535.717


c.4 Activos y pasivos con cláusulas de reajustes

No existen Activos ni Pasivos afectados con cláusulas de reajuste.


Edgardo Amirez
Contador General


Juan Luis Ferreira
Gerente General


Esc. Luis María Zubizarreta
Presidente


Solo para identificación
BCA



c.5 Cartera de créditos


El riesgo crediticio es controlado por la Gerencia de la entidad, principalmente a través de la evaluación y análisis de las transacciones individuales, para lo cual se consideran ciertos aspectos claramente definidos en las políticas de crédito de la Entidad, tales como: la capacidad de pago demostrada y endeudamiento del deudor, la concentración crediticia de grupos económicos, límites individuales de otorgamiento de créditos, evaluación de sectores económicos, garantías computables y el requerimiento de capital de trabajo, de acuerdo con los riesgos de mercado.


La cartera de créditos ha sido valuada a su valor nominal más intereses devengados al final de cada año, neto de provisiones específicas, las cuales han sido calculadas de acuerdo con lo dispuesto por la Resolución N° 1, Acta N° 60 del Directorio del BCP de fecha 28 de setiembre de 2007 y sus modificaciones posteriores. Las mencionadas normativas establecen los siguientes parámetros:


- a) Los deudores se segmentaron en los siguientes grupos: (i) grandes deudores; (ii) medianos y pequeños deudores; (iii) deudores personales -de consumo y de vivienda-, y (iv) microcréditos.
- b) Los deudores han sido clasificados en base a la evaluación y calificación de la capacidad de pago de un deudor o de un grupo de deudores compuesto por personas vinculadas, con respecto a la totalidad de sus obligaciones en seis categorías de riesgo. Una norma del BCP modificatoria de la Resolución N° 1/2007, requiere que la primera de ellas (categoría 1) se disgregue en tres sub-categorías a los efectos del cómputo de las provisiones.
- c) Los intereses devengados sobre los créditos vigentes clasificados en las categorías de menor riesgo, "1" y "2", se han imputado a ganancias en su totalidad. Los intereses devengados y no cobrados a la fecha de cierre sobre los créditos vencidos y/o vigentes clasificados en categoría superior a "2", que han sido reconocidos como ganancia hasta su entrada en mora, han sido provisionados en su totalidad.
- d) Las ganancias por valuación y los intereses devengados y no cobrados de deudores con créditos vencidos y/o vigentes clasificados en las categorías "3", "4", "5" y "6", se mantienen en suspenso y se reconocen como ganancia en el momento de su cobro.
- e) Los créditos amortizables se consideran vencidos a partir de los 61 días de mora de alguna de sus cuotas, y los créditos a plazo fijo o de vencimiento único, al día siguiente de su vencimiento.
- f) Se han constituido las provisiones necesarias para cubrir las eventuales pérdidas que pueden derivarse de la no recuperación de la cartera, siguiendo la metodología incluida en la Resolución N° 1/2007 antes citada, contemplando sus modificatorias y complementarias.
- g) Se han constituido provisiones genéricas sobre la cartera de créditos neta de provisiones específicas. Al 31 de diciembre de 2017 y 2016, la Entidad mantiene constituidas provisiones genéricas sobre su cartera de riesgos crediticios de conformidad con la normativa del BCP y, adicionalmente, ha constituido provisiones genéricas voluntarias de acuerdo con las disposiciones del Directorio de la Entidad.
- h) Los créditos incobrables que son desafectados del activo, en las condiciones establecidas en la normativa del BCP aplicable en la materia, se registran y exponen en cuentas de orden.


Edgardo Ramírez
Contador General


Juan Luis Ferreira
Gerente General


Carlos Saldivar
Sindico Titular


Esc. Luis María Zubizarreta
Presidente


Solo para identificación
BCA



c.5.1 Créditos vigentes al sector financiero

En este rubro se incluyen colocaciones de corto plazo en instituciones financieras locales y del exterior en moneda nacional y moneda extranjera así como préstamos de corto plazo concedidos a instituciones financieras locales y operaciones de reporte y/o compra-venta futura de moneda extranjera a liquidar con entidades financieras locales y del exterior, que han sido pactados a las tasas y precios ofrecidos en el mercado al momento de la colocación o inversión.

Categoría de riesgo	Saldo contable antes de provisiones	Garantías computables	Previsiones		Ganancias por valuación a realizar	Dic-17		Dic-16	
			% Mínimo	Constituidas		Saldos contables después de provisiones	Saldos contables después de provisiones	Saldos contables después de provisiones	Saldos contables después de provisiones
Categoría I	27.465.455.372	-	-	-	-	27.465.455.372	17.537.853.618	27.465.455.372	17.537.853.618
Totales	27.465.455.372	-	-	-	-	27.465.455.372	17.537.853.618	27.465.455.372	17.537.853.618

c.5.2 Créditos vigentes al sector no financiero

De acuerdo con las normas de valuación de activos y riesgos crediticios establecidas por el Banco Central del Paraguay, la cartera de créditos vigentes del sector no financiero de la entidad está clasificada por riesgo como sigue:

Categoría de Riesgo	Saldo contable antes de provisiones	Garantías computables	Previsiones		Ganancias por valuación a realizar	Dic-17		Dic-16	
			% Mínimo	Constituidas		Saldos contables después de provisiones	Saldos contables después de provisiones	Saldos contables después de provisiones	Saldos contables después de provisiones
Categoría I	345.996.194.879	21.681.109.000	0	4.734.872.550	91.927.400	341.169.394.929	313.669.574.354	341.169.394.929	313.669.574.354
Categoría IA	89.767.490.904	12.933.495.000	0.5	291.540.393	-	89.475.950.511	60.182.915.777	89.475.950.511	60.182.915.777
Categoría IB	15.489.678.312	519.162.000	1.5	137.974.902	-	15.351.703.410	9.547.223.125	15.351.703.410	9.547.223.125
Categoría 2	12.535.203.132	-	5	678.618.872	-	11.856.584.260	8.835.053.243	11.856.584.260	8.835.053.243
Categoría 3	7.912.935.744	-	25	1.448.691.843	-	6.464.243.901	1.998.213.618	6.464.243.901	1.998.213.618
Categoría 4	3.574.537	-	50	1.984.658	-	1.589.879	177.148.341	1.589.879	177.148.341
Categoría 5	-	-	75	-	-	-	-	-	-
Categoría 6	-	-	100	-	-	-	-	-	-
Totales	471.705.077.508	35.133.766.000		7.293.683.218	91.927.400	464.319.466.890	394.410.128.458	464.319.466.890	394.410.128.458

Edgá Kamírez
Contador General

Juan Luis Ferreira
Gerente General

Carlos Saldivar
Sindico Titular

Esc. Luis María Zubizarreta
Presidente
Solo para identificación



c.5.3 Créditos vencidos al sector no financiero

Categoría de riesgo	Saldo contable antes de provisiones	Garantías computables	Previsiones		Ganancias por valuación a realizar	Dic/17	Dic/16
			% Mínimo	Constituidas			
Categoría 1	102.836.725	-	0	2.291.343	-	100.545.382	116.060.065
Categoría 2	1.399.992.733	1.901.809.000	5	162.913.755	290.574.337	946.504.641	1.178.843.705
Categoría 3	3.282.010.482	6.093.080.000	25	960.690.103	-	2.321.320.379	1.470.436.549
Categoría 4	457.427.733	-	50	248.944.346	-	208.483.387	230.581.643
Categoría 5	3.083.650.339	-	75	2.356.659.461	-	726.990.878	648.447.899
Categoría 6	10.317.249.936	-	100	10.340.480.809	-	(23.230.873)	(237.111.075)
Totales	18.643.167.948	7.994.889.000		14.071.979.817	290.574.337	4.280.613.794	3.407.258.786

c.6 Provisiones sobre riesgos directos y contingentes

La previsión sobre préstamos dudosos y otros activos y riesgos crediticios se determina al fin del ejercicio en base al estudio de la cartera realizado con el objeto de determinar la porción no recuperable de los mismos y considerando lo establecido, para cada tipo de riesgo crediticio, en las políticas internas de la Entidad y en la Resolución del Directorio del Banco Central del Paraguay N° 1, Acta 60 de fecha 28 de setiembre de 2007 que entró en vigencia el 1° de octubre de 2008.

Periódicamente la gerencia de la entidad efectúa, en función a las normas de valuación de créditos establecidas por el Banco Central del Paraguay y a criterios y políticas propias de la entidad, revisiones y análisis de la cartera de créditos a los efectos de ajustar las provisiones para cuentas de dudoso cobro. Se han constituido todas las provisiones necesarias para cubrir eventuales pérdidas sobre riesgos directos y contingentes, conforme al criterio de la gerencia de la entidad y con lo exigido por la referida Resolución N° 1/2007 y sus modificaciones posteriores.

El movimiento registrado en las cuentas de provisiones es como sigue:

Concepto	Saldo al Inicio del Ejercicio	Constitución de Previsión en el Ejercicio	Aplicación de Previsión en el Ejercicio	Desafectación de Previsión en el Ejercicio	Saldo al Cierre del Ejercicio
Disponibles	-	-	-	-	-
Créditos Vigentes SF	-	-	-	-	-
Créditos Vigentes SNF	6.888.274.362	32.811.540.289	-	32.406.131.433	7.293.683.218
Créditos Diversos	1.550.000	-	-	-	1.550.000
Inversiones	320.418.624	-	-	-	320.418.624
Créditos Vencidos	13.508.265.257	16.087.493.660	4.735.582.970	10.788.196.134	14.071.979.816
TOTALES	20.718.508.243	48.899.033.949	4.735.582.970	43.194.327.567	21.687.631.658

Edgar Ramirez
Contador General

Carlos Saldívar
Sindico Titular

Esc. Luis María Zubizarreta
Presidente



c.7 Inversiones

Las inversiones representan la tenencia de títulos emitidos por el sector privado y de bienes no aplicados al giro de la entidad. Los mismos se valúan, según su naturaleza, conforme a los siguientes criterios:

- a) Valores de renta variable emitidos por el sector privado (no cotizables): la entidad aún no posee una política definida al respecto.
- b) Bienes recibidos en recuperación de créditos: se valúan al menor valor entre el monto del crédito recuperado y el valor de mercado de los bienes recibidos, conforme con las disposiciones del Banco Central del Paraguay en la materia. Adicionalmente, desde el mes siguiente al de su activación se constituyen provisiones graduales sobre los bienes adjudicados conforme lo dispuesto en la Resolución del Directorio del Banco Central del Paraguay N° 1/2007.
- c) Inversiones especiales – Obras de arte: N/A.


A continuación, se detallan las inversiones de la entidad:


Concepto	Dic-16			Dic-17			Dic-16		
	Saldo contable antes de provisiones	Provisiones	Saldo contable después de provisiones	Saldo contable después de provisiones	Provisiones	Saldo contable después de provisiones	Saldo contable después de provisiones	Provisiones	Saldo contable después de provisiones
Bienes recibidos en recuperación de créditos	8.858.214.123	(320.418.624)	8.537.795.499	8.537.795.499	-	8.537.795.499	7.266.331.800	-	7.266.331.800
Bienes adjudicados muebles	-	-	-	-	-	-	-	-	-
Acciones de Bancard	2.992.734.618	-	2.992.734.618	2.992.734.618	-	2.992.734.618	2.656.734.618	-	2.656.734.618
Totales	11.850.948.741	(320.418.624)	11.530.530.117	11.530.530.117	(320.418.624)	11.209.911.493	9.923.066.418	(320.418.624)	9.583.442.794

c.8 Cargos diferidos


La composición del rubro al 31 de diciembre de 2017 es la siguiente:


Concepto	Dic-16			Dic-17		
	Saldo neto Inicial	Aumentos	Amortizaciones	Saldo neto final	Amortizaciones	Saldo neto final
Gastos de organización	-	-	-	-	-	-
Mejoras e Instalaciones en muebles arrendados	12.693.488	-	(4.805.097)	7.888.391	-	7.888.391
Cargos diferidos autorizados por el BCP	3.811.345.243	1.297.026.111	(1.721.779.800)	3.386.591.554	(1.721.779.800)	1.664.811.754
Material de escritorio y otros	205.061.149	131.144.971	(146.376.810)	189.829.310	(146.376.810)	43.452.500
Totales	4.029.099.880	1.428.171.082	(1.872.961.707)	3.584.309.255	(1.872.961.707)	1.711.347.548


Edgar Ramirez
Contador General


Juan Luis Ferreira
Gerente General


Carlos Saldivar
Sindico Titular


Esc. Luis Maria Zubizarreta
Presidente


Solís
Sole gaud...
BCA



La composición del rubro al 31 de diciembre de 2016 es la siguiente:

Concepto	Dic-15			Dic-16	
	Saldo neto Inicial	Aumentos	Amortizaciones	Saldo neto final	
Gastos de organización	-	-	-	-	-
Mejoras e instalaciones en muebles arrendados	17.061.758	-	(4.368.270)	12.693.488	
Cargos diferidos autorizados por el BCP	3.169.687.335	1.838.385.967	(1.196.728.059)	3.811.345.243	
Material de escritorio y otros	144.986.154	162.702.050	(102.627.055)	205.061.149	
Totales	3.331.735.247	2.001.088.017	(1.303.723.384)	4.029.099.880	

c.9 Pasivos subordinados
No existen pasivos subordinados.

c.10 Limitaciones a la libre disponibilidad de los activos o del patrimonio y cualquier otra restricción al derecho de propiedad.

No existen limitaciones a la libre disponibilidad de los activos o del patrimonio ni cualquier otra restricción al derecho de propiedad, con excepción del Encaje Legal.

a) Encaje legal:

La cuenta Banco Central del Paraguay al 31 de diciembre de 2017 y 2016 incluye la suma de 5.229.081.289 y 5.561.033.681, que corresponden a cuentas de disponibilidad restringida, mantenidas en dicha entidad en concepto de encaje legal o encaje especial. Ver nota c.2.

b) Reserva legal:

De acuerdo con el artículo 27 de la Ley N° 861/96, las entidades financieras deberán contar con una reserva no menor al equivalente del cien por ciento (100%) de su capital, la cual se constituirá transfiriendo anualmente no menos del veinte por ciento (20%) de las utilidades netas de cada año financiero.

El artículo 28 de la mencionada ley, establece que los recursos de la reserva legal se aplicarán automáticamente a la cobertura de pérdidas registradas en el año financiero. En los siguientes años, el total de las utilidades deberá destinarse a la reserva legal hasta tanto se alcance nuevamente el monto mínimo de la misma, o el más alto que se hubiere obtenido en el proceso de su constitución.


En cualquier momento, el monto de la reserva podrá ser incrementado adicionalmente con aportes de dinero en efectivo.

c) Corrección monetaria del capital:


De acuerdo con la Ley N° 861/96, las entidades financieras deben actualizar anualmente su capital en función al IPC calculado por el BCP. El valor actualizado del capital mínimo para el año 2017 es de Gs. 25.000.000.000, de acuerdo a la Circular SB SG N° 00005/2017, y para el año 2016 es de Gs. 23.276.000.000, de acuerdo con la Circular SB SG N° 00006/2016.


El capital integrado de la Entidad al 31 de diciembre de 2017 y 2016 (nota b.5.) se halla por encima del mínimo legal exigido a dichas fechas.


Edgar Ramirez
Contador General


Juan Luis Ferreira
Gerente General


Carlos Saldivar
Síndico Titular


Esc. Luis Maria Zubizarreta
Presidente


Solc para y Identificación
BCA



d) Distribución de utilidades:

Según disposiciones de la Ley N° 861/96 "General de Bancos, Financieras y otras Entidades de Crédito", las entidades financieras podrán distribuir sus utilidades previa aprobación de sus respectivos estados financieros anuales auditados por parte de la Superintendencia de Bancos, siempre que ésta se expida dentro del término de ciento veinte días del cierre del año. Vencido este plazo sin que la Superintendencia se pronuncie, las utilidades puedan ser distribuidas.

e) Impuesto a la renta adicional por distribución de utilidades

De acuerdo con las disposiciones de la Ley N° 125/91, modificada por la Ley N° 2421/04, la distribución de utilidades en efectivo está gravada a la tasa del 5%. La Entidad registra el cargo adicional de impuesto a la renta en el año en el cual la Asamblea de Accionistas decide la distribución.

c.11 Garantías otorgadas respecto a pasivos

No existen garantías otorgadas respecto a pasivos

c.12 Distribución de créditos y obligaciones por intermediación financiera según sus vencimientos

La Gerencia de la entidad controla su liquidez fundamentalmente mediante el calce de vencimientos de sus activos y pasivos, conforme a las estrategias de corto, mediano y largo plazo definidas y monitoreadas permanentemente, tanto para los activos como para los pasivos. Adicionalmente, la entidad tiene definidos planes de contingencia para casos de necesidades de liquidez transitorias.

Saldos al 31.12.2017

Concepto	Hasta 30 días	De 31 hasta 180 días	De 181 días a 1 año	Mayor a 1 año y hasta 3 años	Más de 3 años	Provisión genérica
Créditos Vigentes sector Financiero	-	-	-	27.465.455.372	-	-
Créditos Vigentes sector no Financiero- Nota 9	7.552.803.111	127.124.027.192	156.562.762.928	101.705.467.684	71.374.405.975	(4.734.872.550)
Total Créditos	7.552.803.111	127.124.027.192	156.562.762.928	129.170.923.056	71.374.405.975	(4.734.872.550)
Obligaciones Sector Financiero	3.265.289.098	427.455.716	66.998.312.300	69.584.021.604	4.627.890.411	-
Obligaciones Sector no Financiero	32.641.979.094	282.773.743	307.572.060	264.978.854.722	91.071.237.922	-
Total Obligaciones	35.907.268.192	710.229.459	67.305.884.360	334.562.876.326	95.699.128.333	-

Edgar Ramírez
Contador General

Juan Luis Ferreira
Gerente General

Esc. Luis María Zubizarreta
Presidente

Sole para identificación
BCA



Saldos al 31.12.2016

Concepto	Hasta 30 días	De 31 hasta 180 días	De 181 días a 1 año	Mayor a 1 año y hasta 3 años	Más de 3 años	Provisión genérica
Créditos Vigentes sector Financiero	-	-	-	17.537.853.618	-	-
Créditos Vigentes sector no Financiero- Nota 9	3.170.096.027	101.477.552.262	166.709.515.173	85.817.375.046	42.822.183.289	(4.006.419.164)
Total Créditos	3.170.096.027	101.365.320.518	166.709.515.173	103.355.228.664	42.822.183.289	(4.006.419.164)
Obligaciones Sector Financiero	1.797.622.868	149.203.160	-	32.991.314.922	102.585.440.448	-
Obligaciones Sector no Financiero	17.340.265.753	-	3.766.000.000	218.992.065.536	69.938.931.319	-
Total Obligaciones	19.137.888.621	149.203.160	3.766.000.000	251.983.380.458	172.524.371.767	-

c.13 Concentración de la Cartera por Número de Clientes

La composición de la cartera de préstamos al 31 de diciembre de 2017 y al 31 de diciembre de 2016, abierta por número de clientes, es como sigue:

Saldos al 31.12.2017

Concepto	Vigente	%	Vencido	%
10 mayores deudores	46.995.065.364	9,96%	4.229.383.206	45,87%
50 mayores deudores	110.517.166.804	23,43%	4.888.400.106	53,02%
100 mayores deudores	89.010.815.347	18,87%	102.531.259	1,11%
Otros	225.182.029.993	47,74%	9.422.853.376	50,54%
Total de cartera de crédito	471.705.077.508	100,00%	18.643.167.947	100,00%

Saldos al 31.12.2016

Concepto	Vigente	%	Vencido	%
10 mayores deudores	51.938.783.354	22,59%	1.704.357.324	39,20%
50 mayores deudores	80.609.357.307	35,06%	1.916.952.232	44,09%
100 mayores deudores	51.382.221.977	22,35%	621.857.197	14,30%
Otros	45.991.434.838	20,00%	104.356.684	2,40%
Total de cartera de crédito	229.921.797.476	100,00%	4.347.523.437	100,00%

Edgar Ramirez
Contador General

Juan Luis Ferreira
Gerente General

Carlos Saldívar
Sindico Titular

Esc. Luis María Zubizarreta
Presidente

Sole para identificación
BCA



c.14 Créditos y contingencias con personas y empresas vinculadas

Expresado en miles de guaraníes

Concepto	Dic-17		Dic-16
	Saldo contable antes de provisiones	Provisiones	Saldo contable después de provisiones
Créditos vigentes sector financiero	-	-	-
Créditos vigentes sector no financiero	5.199.401	-	5.199.401
Créditos vencidos	-	-	-
Créditos diversos	-	-	-
Contingencia	552.950	-	552.950
Total	5.752.351	-	5.752.351

La presente nota incluye saldo capital, intereses devengados no cobrados y contingencias.

c.15 Cualquier otro hecho que por su importancia justifique su exposición

c.15.1 Contingencias y compromisos

No existen al 31 de diciembre de 2017 situaciones contingentes no provisionadas, ni reclamos que pudieran resultar en la generación de obligaciones relevantes para la entidad.

c.15.2 Otros hechos que por su importancia justifique su exposición

No existen otros hechos importantes que no hayan sido revelados o expuestos en notas a los estados financieros o que justifiquen su exposición en la presente nota.

D. Información referente a las contingencias – Líneas de crédito


Líneas de Crédito	Dic-17		Dic-16	
	Saldo Contable	Saldo Contable	Saldo Contable	Saldo Contable
Crédito a utilizar mediante uso de tarjetas	27.191.730.900	27.191.730.900	38.039.626.149	38.039.626.149
Total	27.191.730.900	27.191.730.900	38.039.626.149	38.039.626.149

E. Información referente a los resultados


e.1 Reconocimiento de ganancias y pérdidas:

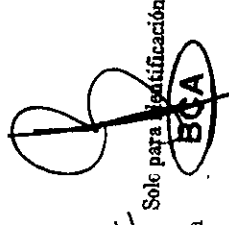
Para el reconocimiento de las ganancias y las pérdidas se ha aplicado el principio contable de lo devengado, salvo en lo que se refiere a los productos financieros devengados y no percibidos correspondientes a los deudores clasificados en las categorías de riesgo superior a la de riesgo normal. Estos productos, de acuerdo a la Resolución del Directorio del Banco Central del Paraguay N° 1/2007, acta N° 60 del 28/09/2007 solamente pueden reconocerse como ganancia en el momento de su percepción.


Edgar Kamírez
Contador General


Juan Luis Ferreira
Gerente General


Carlos Saldivar
Síndico Titular


Esc. Luis María Zubizarreta
Presidente


Sole para Verificación
BCA



e.2 Diferencias de cambio en moneda extranjera

Las diferencias de cambio correspondientes al mantenimiento de activos y pasivos en moneda extranjera se muestran en las líneas de estado de resultados Valuación de activos y pasivos en moneda extranjera y su resultado neto se expone a continuación:

Concepto	Dic-17 Importe Gs.	Dic-16 Importe Gs.
Ganancias por valuación de activos y pasivos financieros en moneda extranjera	142.244.420.284	271.260.845.768
Pérdida por valuación de pasivos y activos financieros en moneda extranjera	142.461.303.926	271.550.173.124
Diferencia de cambio neto sobre activos y pasivos financieros en moneda extranjera	(216.883.642)	(289.327.356)
Ganancias por valuación de otros activos y pasivos en moneda extranjera	10.204.094.998	1.845.877.375.778
Pérdida por valuación de otros activos y pasivos en moneda extranjera	10.463.842.529	1.845.725.972.100
Diferencia de cambio neto sobre otros activos y pasivos en moneda extranjera	(259.747.531)	151.403.678
Diferencia de cambio neto sobre el total de activos y pasivos en moneda extranjera	(476.631.173)	(137.923.678)

e.3 Impuesto a la renta

El impuesto a la renta que se carga a los resultados del año incluye: i) el impuesto a la renta calculado en función a la tasa del 10% aplicada sobre la utilidad contable antes de este concepto, ajustada por las partidas que la ley (Ley N° 125/91 modificada parcialmente por la Ley N° 2421/04) y sus reglamentaciones incluyen o excluyen para la determinación de la renta neta imponible y por el reconocimiento de eventuales cargos o ingresos originados por la aplicación del impuesto diferido. Impuestos diferidos activos solo se reconocen en la medida que sea probable la existencia de rentas gravables futuras contra las que se puedan utilizar las diferencias temporarias.

e.4 Aportes al fondo de garantía de depósitos (FGD)


En virtud de lo dispuesto en la Ley N° 2.334 de fecha 12 de diciembre de 2003, la cual entre otras cosas crea un nuevo régimen de garantía legal de los depósitos del sistema financiero nacional que tiene por objeto la protección parcial del ahorro público en las entidades financieras privadas autorizadas a operar por el Banco Central del Paraguay hasta el equivalente de 75 salarios mínimos por depositante, a partir del tercer trimestre del año 2004 las entidades financieras aportan trimestralmente en forma obligatoria al FGD creado por dicha Ley y administrado por el BCP, el 0,12% de los saldos promedios trimestrales de su cartera de depósitos en moneda nacional y extranjera. El monto aportado por la entidad al FGD al 31 de diciembre de 2017 y al 31 de diciembre de 2016, ascienden a ₡ 1.867.801.130 y ₡ 1.199.313.781 respectivamente.


F. Hechos posteriores al cierre del ejercicio


No existen al 31 de diciembre de 2017 hechos o transacciones que por su naturaleza debieran ser expuestos.


G. Efectos inflacionarios

No se han aplicado procedimientos integrales de ajuste por inflación.


Edgar Ramirez
Comodoro General


Juan Luis Ferreira
Gerente General


Esc. Luis María Zubizarreta
Presidente


Solir para
Solir para